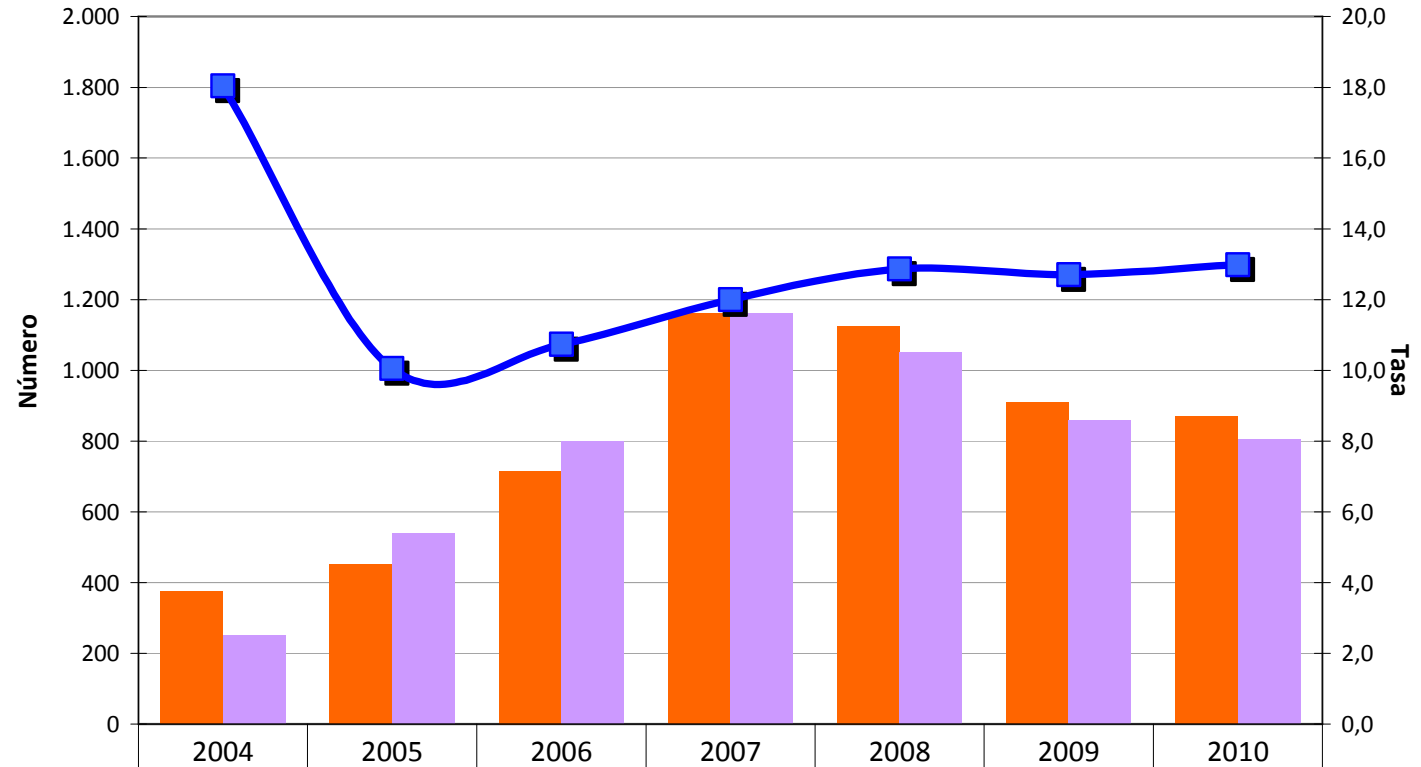





Atención domiciliaria en Salud



 Consultas domiciliarias mensuales pacientes postrados	376	452	716	1.161	1.126	909	870
 Número de Pacientes	250	539	800	1.161	1.050	859	804
 Tasa de atención (*)	18,0	10,1	10,7	12,0	12,9	12,7	13,0

(*) Tasa de atención: Cantidad de consultas domiciliarias de pacientes postrados al año por paciente (promedio).